




# 準備体操

～1ずつふえる、1ずつ減る


【例】 20～40

①



20、21、22と1ずつ増やし、40まで数える。

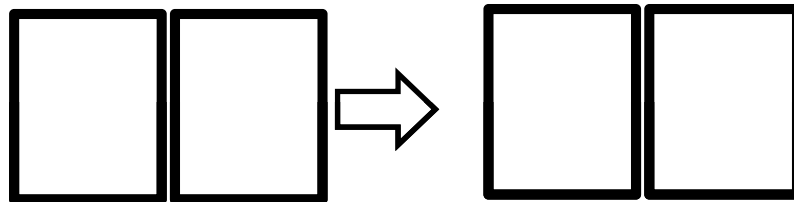
②



40、39、38と1ずつ減らし、20まで数える。

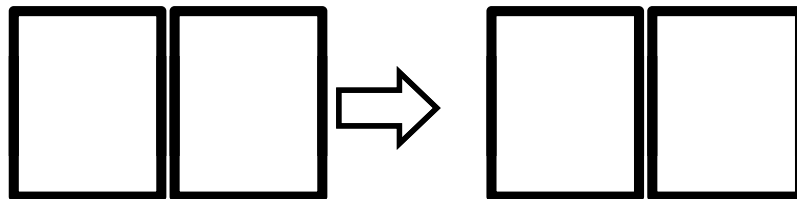
◆練習～今日はこの範囲でやってみよう！

①



②

逆唱




◇チャレンジ問題

2ずつ増える、2ずつ減るもやってみよう！




# 『5』をまとまりとしてとらえる

【例】



5個の玉を5段、端に寄せておく。



①6は5と1、②8は5と3、③10は5と5、④7は5と2、  
⑤9は5と4 と言いながら玉を動かす。


◆練習～今日はこの順番でやってみよう！

①	②	③	④	⑤
<input type="text"/>	<input type="text"/>	<input type="text"/>	<input type="text"/>	<input type="text"/>




【例】

## 『6』の分解



6個の玉を5段、端に寄せておく。



①6は5と1、②6は3と3、③6は1と5、④6は4と2、  
⑤6は2と4 と言いながら玉を動かす。

◆練習～今日はこの順番でやってみよう！

①  ②  ③  ④  ⑤


といくつ？






【例】

## 『7』の分解

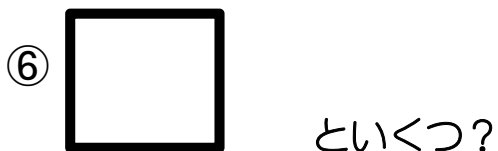



7個の玉を6段、端に寄せておく。



①7は3と4、②7は5と2、③7は1と6、④7は4と3、  
⑤7は6と1、⑥7は2と5 と言いながら玉を動かす。


◆練習～今日はこの順番でやってみよう！






【例】

## 『8』の分解



8個の玉を7段、端に寄せておく。



①8は2と6、②8は5と3、③8は6と2、④8は1と7、  
⑤8は4と4、⑥8は7と1、⑦8は3と5  
と言いながら玉を動かす。

◆練習～今日はこの順番でやってみよう！

①     ②     ③     ④     ⑤

⑥     ⑦


といくつ？






【例】

# 『9』の分解



9個の玉を8段、端に寄せておく。



①9は2と7、②9は4と5、③9は6と3、④9は8と1、  
⑤9は5と4、⑥9は1と8、⑦9は7と2、⑧9は3と6  
と言いながら玉を動かす。

◆練習～今日はこの順番でやってみよう！


①     ②     ③     ④     ⑤

⑥     ⑦     ⑧     といくつ？




【例】

# 『10』の分解



10個の玉を9段、端に寄せておく。



①10は3と7、②10は1と9、③10は8と2、④10は2と8、  
⑤10は5と5、⑥10は7と3、⑦10は9と1、⑧10は6と4、  
⑨10は4と6 と言いながら玉を動かす。

◆練習～今日はこの順番でやってみよう！

①     ②     ③     ④     ⑤

⑥     ⑦     ⑧     ⑨     といくつ？